

Polizeiliche Kriminalstatistik 2012

(ohne Fallzahlen politisch motivierte Kriminalität)

Vorstellung am 14. Februar 2013

Polizeiinspektion Lüneburg/Lüchow-Dannenberg/Uelzen



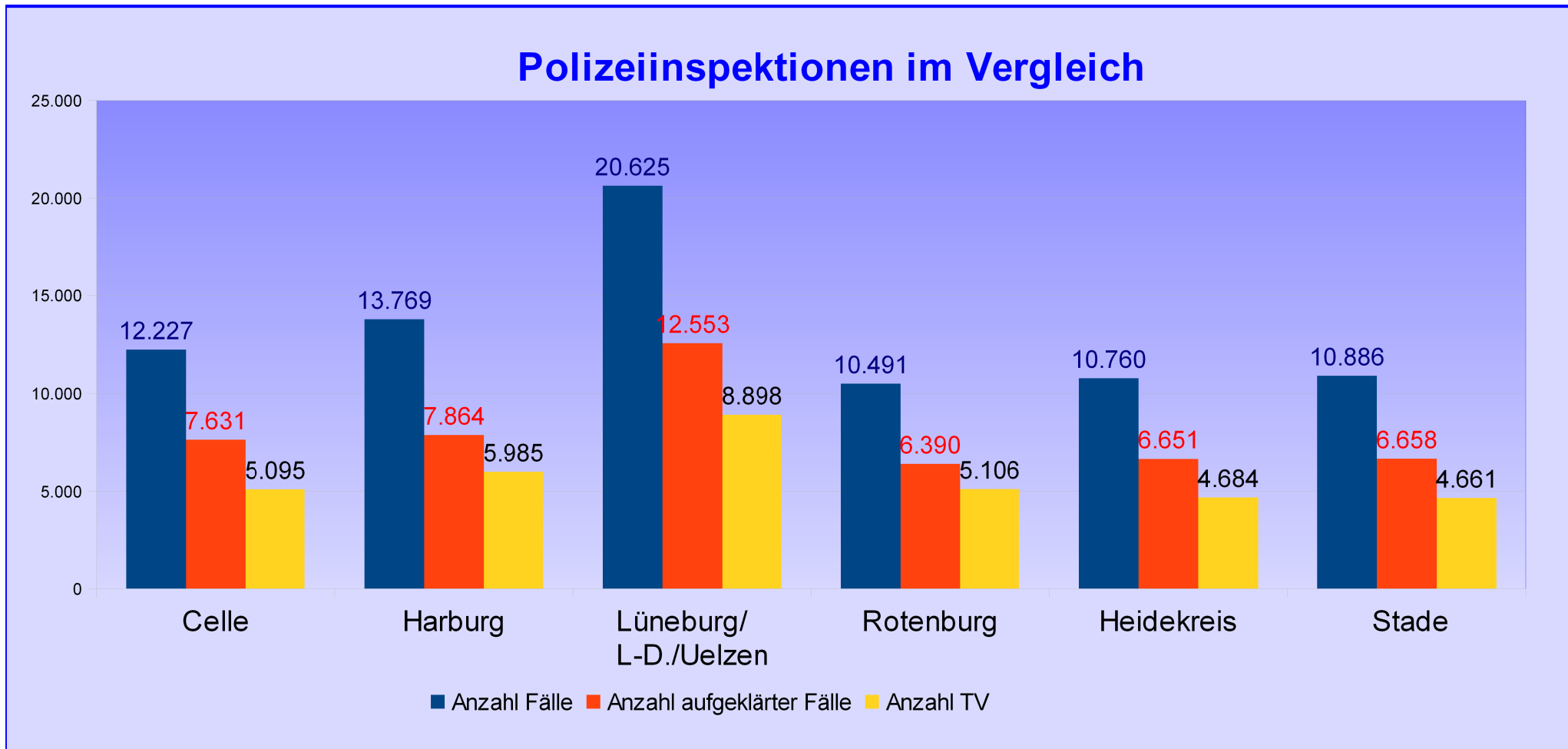
Polizeiliche Kriminalstatistik 2012

| Anzahl Fälle | PI Lüneburg | | PD Lüneburg | |
|------------------------------|-----------------|-----------------|-----------------|-----------------|
| | 2011 | 2012 | 2011 | 2012 |
| insgesamt | 20.736 | 20.625 | 81.090 | 78.758 |
| Veränderung | -111 (-0,54%) | | -2.332(-2,88%) | |
| aufgeklärt | 12.804 (61,75%) | 12.553 (60,86%) | 49.675 (61,26%) | 47.747 (60,62%) |
| Delikte gg. das Leben | 9 | 21 | 51 | 63 |
| Sexualdelikte | 204 | 187 | 715 | 754 |
| Rohheitsdelikte | 2.898 | 2.957 | 11.776 | 11.809 |
| Diebstahlsdelikte | 7.938 | 7.931 | 32.305 | 31.660 |

Polizeiinspektion Lüneburg/Lüchow-Dannenberg/Uelzen



Polizeiliche Kriminalstatistik 2012



Polizeiinspektion Lüneburg/Lüchow-Dannenberg/Uelzen

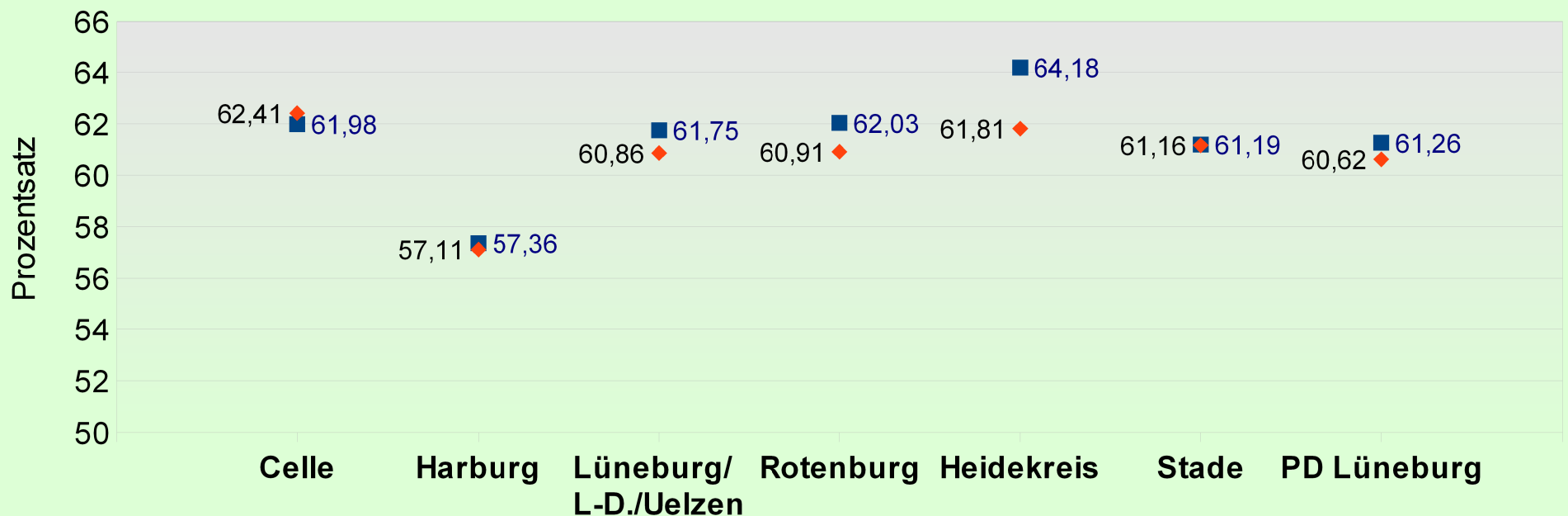


Polizeiliche Kriminalstatistik 2012

Polizeiinspektionen im Vergleich

Aufklärungsquoten

■ 2011 ◆ 2012





Polizeiliche Kriminalstatistik 2012

Straftatenverteilung auf die Landkreise

| Anzahl Fälle | LK Lüneburg | | LK Lüchow-Dannenberg | | LK Uelzen | |
|---------------------------|-------------------|-------------------|----------------------|-------------------|-------------------|-------------------|
| | 2011 | 2012 | 2011 | 2012 | 2011 | 2012 |
| insgesamt | 12.648 | 12.825 | 2.691 | 2.512 | 5.397 | 5.288 |
| Veränderung | +177 (+1,40%) | | -179 (-6,65%) | | -109 (-2,02%) | |
| aufgeklärt | 7.419 (58,66%) | 7.726 (60,24%) | 1.798 (66,82%) | 1.569 (62,46%) | 3.587 (66,46%) | 3.258 (61,61%) |
| Delikte gg. das Leben | 6 | 11 | 1 | 2 | 2 | 8 |
| Sexualdelikte | 111 | 93 | 35 | 31 | 58 | 63 |
| Rohheitsdelikte | 1.811 | 1.912 | 400 | 323 | 687 | 722 |
| Diebstahlsdelikte | 5.221 | 5.178 | 768 | 837 | 1.949 | 1.916 |
| <i>Gewaltkriminalität</i> | 435 | 456 | 108 | 92 | 188 | 178 |



Polizeiliche Kriminalstatistik 2012

Straftatenverteilung auf die Kreisstädte

| Anzahl Fälle | Lüneburg | | Lüchow | | Uelzen | |
|---------------------------|-------------------|-------------------|-------------------|-----------------|-------------------|-------------------|
| | 2011 | 2012 | 2011 | 2012 | 2011 | 2012 |
| insgesamt | 8.389 | 8.649 | 909 | 794 | 2.971 | 2.977 |
| Veränderung | +260 (+3,10%) | | -115 (-12,65%) | | +6 (+0,20%) | |
| aufgeklärt | 4.795 (57,16%) | 5.158 (59,64%) | 601 (66,12%) | 555 (69,90%) | 1.918 (64,56%) | 1.777 (59,69%) |
| Delikte gg. das Leben | 5 | 9 | 0 | 0 | 2 | 6 |
| Sexualdelikte | 75 | 51 | 12 | 6 | 23 | 29 |
| Rohheitsdelikte | 1.161 | 1.281 | 103 | 115 | 396 | 401 |
| Diebstahlsdelikte | 3.693 | 3.625 | 252 | 256 | 1.077 | 1.137 |
| <i>Gewaltkriminalität</i> | 300 | 326 | 21 | 25 | 124 | 109 |

**Polizeiinspektion
Lüneburg/Lüchow-Dannenberg/Uelzen**



Polizeiliche Kriminalstatistik 2012

**Straftaten
Stadt und Landkreis Lüneburg**



Polizeiliche Kriminalstatistik 2012

Diebstahlsdelikte in Hansestadt und Landkreis Lüneburg

| Anzahl Fälle | 2011 | 2012 |
|----------------------------|-------|-------|
| Diebstahl gesamt | 5.221 | 5.178 |
| aus Wohnungen | 424 | 428 |
| von Kfz. | 58 | 66 |
| an/aus Kfz. | 705 | 628 |
| Fahrraddiebstahl | 903 | 1.007 |
| Einfacher Diebstahl | 2.695 | 2.870 |
| davon Ladendiebstahl | 785 | 772 |
| Schwerer Diebstahl | 2.526 | 2.308 |
| davon aus Wohnungen | 292 | 282 |



Polizeiliche Kriminalstatistik 2012

Andere Delikte in Hansestadt und Landkreis Lüneburg (1)

| Anzahl Fälle | 2011 | 2012 |
|---------------------------------|-------|-------|
| Straftaten gg. das Leben | 6 | 11 |
| Mord | 0 | 3 |
| Totschlag | 6 | 6 |
| Sexualdelikte | 111 | 93 |
| Sex. Missbrauch von Kindern | 33 | 34 |
| Rohheitsdelikte | 1.811 | 1.912 |
| Raub | 83 | 103 |
| Körperverletzung | 1.294 | 1.385 |



Polizeiliche Kriminalstatistik 2012

Andere Delikte in Hansestadt und Landkreis Lüneburg (2)

| Anzahl Fälle | 2011 | 2012 |
|--------------------------------|-------|-------|
| Betrugsdelikte | 1.657 | 1.477 |
| Sachbeschädigungen | 1.689 | 1.692 |
| Rauschgiftdelikte | 400 | 519 |
| <i>Wirtschaftskriminalität</i> | 84 | 90 |
| <i>Gewaltkriminalität</i> | 435 | 456 |
| Ausländer- und AsylVerfG | 30 | 24 |
| Umweltdelikte | 15 | 5 |
| Korruption, Amtsdelikte | 6 | 17 |

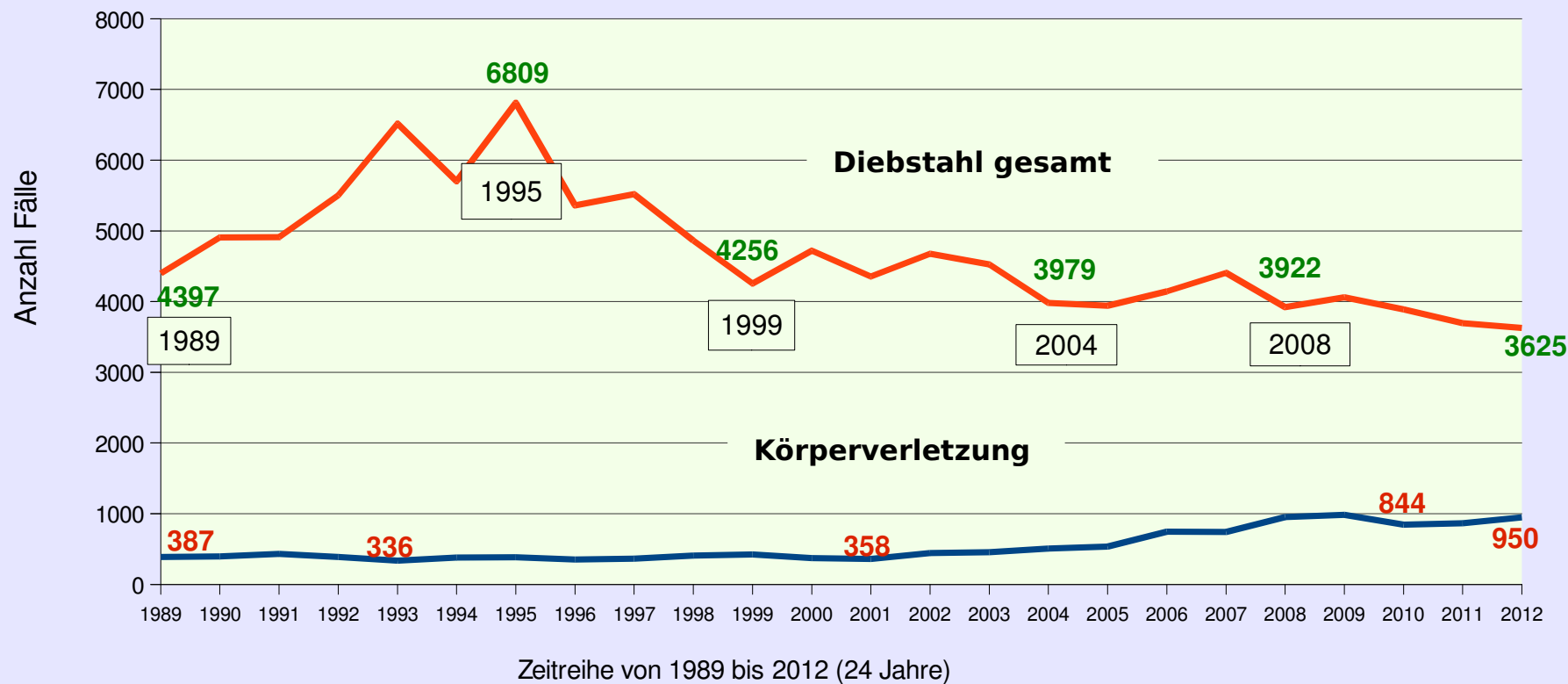


Polizeiliche Kriminalstatistik 2012

Zeitreihe **Diebstahl** und **Körperverletzung** (Anzahl Fälle)

Kriminalitätsverlauf in
Deliktsgruppen

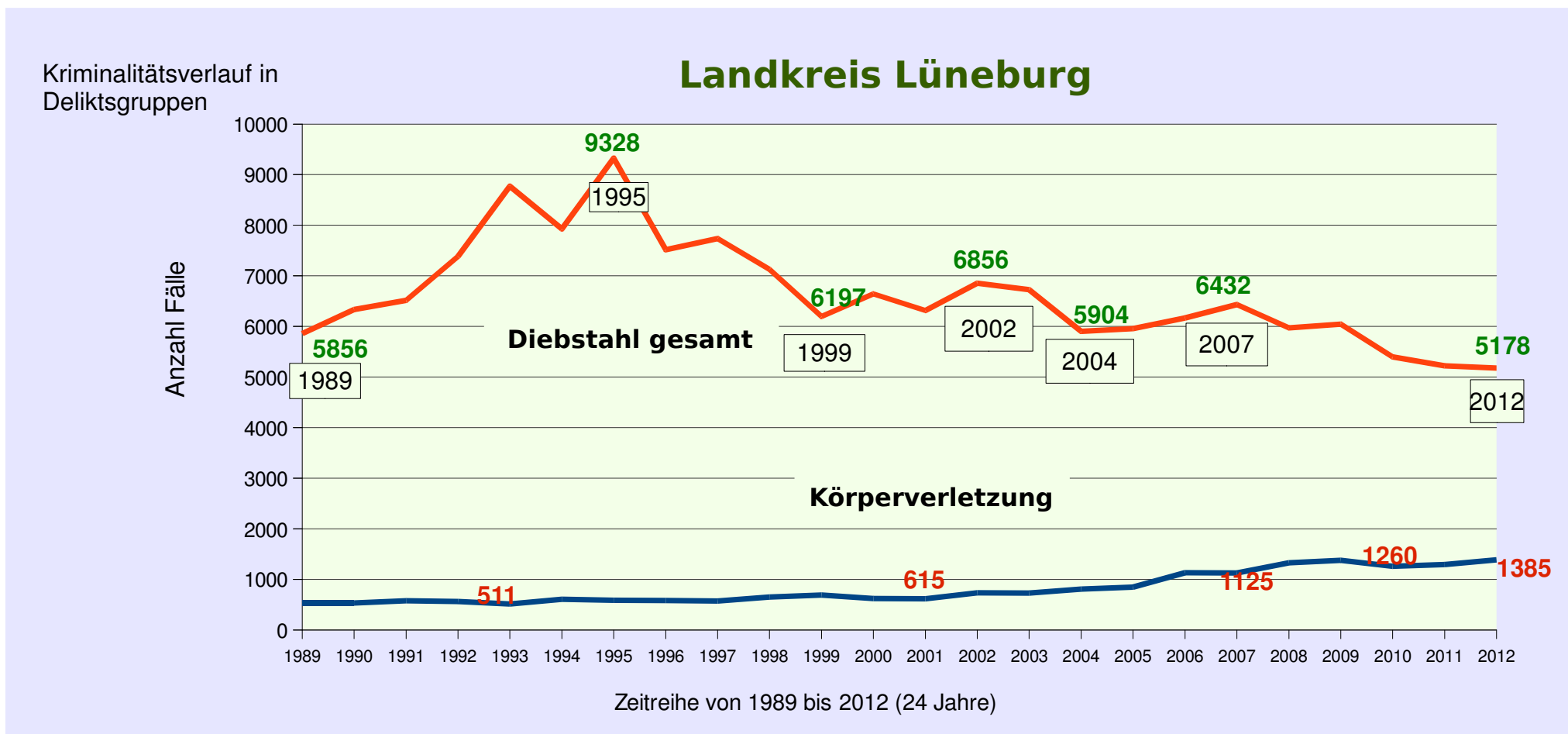
Hansestadt Lüneburg





Polizeiliche Kriminalstatistik 2012

Zeitreihe **Diebstahl** und **Körperverletzung** (Anzahl Fälle)



Polizeiinspektion Lüneburg/Lüchow-Dannenberg/Uelzen



Polizeiliche Kriminalstatistik 2012

Straftaten Stadt und Landkreis Uelzen



Polizeiliche Kriminalstatistik 2012

Diebstahlsdelikte in Stadt und Landkreis Uelzen

| Anzahl Fälle | 2011 | 2012 |
|----------------------------|-------|-------|
| Diebstahl gesamt | 1.949 | 1.916 |
| aus Wohnungen | 128 | 167 |
| von Kfz. | 45 | 26 |
| an/aus Kfz. | 181 | 188 |
| Fahrraddiebstahl | 345 | 358 |
| Einfacher Diebstahl | 1.122 | 1.023 |
| davon Ladendiebstahl | 285 | 207 |
| Schwerer Diebstahl | 827 | 893 |
| davon aus Wohnungen | 57 | 94 |



Polizeiliche Kriminalstatistik 2012

Andere Delikte in Stadt und Landkreis Uelzen (1)

| Anzahl Fälle | 2011 | 2012 |
|---------------------------------|------|------|
| Straftaten gg. das Leben | 2 | 8 |
| Mord | 0 | 0 |
| Totschlag | 2 | 6 |
| Sexualdelikte | 58 | 63 |
| Sex. Missbrauch von Kindern | 14 | 16 |
| Rohheitsdelikte | 687 | 722 |
| Raub | 37 | 45 |
| Körperverletzung | 495 | 488 |



Polizeiliche Kriminalstatistik 2012

Andere Delikte in Stadt und Landkreis Uelzen (2)

| Anzahl Fälle | 2011 | 2012 |
|--------------------------------|------|------|
| Betrugsdelikte | 902 | 714 |
| Sachbeschädigungen | 739 | 662 |
| Rauschgiftdelikte | 266 | 323 |
| <i>Wirtschaftskriminalität</i> | 33 | 29 |
| <i>Gewaltkriminalität</i> | 188 | 178 |
| Ausländer- und AsylVerfG | 16 | 26 |
| Umweltdelikte | 5 | 2 |
| Korruption, Amtsdelikte | 5 | 28 |



Polizeiliche Kriminalstatistik 2012

Zeitreihe **Diebstahl** und **Körperverletzung** (Anzahl Fälle)





**Straftaten
Stadt Lüchow und
Landkreis Lüchow-Dannenberg**



Polizeiliche Kriminalstatistik 2012

Diebstahlsdelikte Stadt Lüchow und Landkreis Lüchow-Dannenberg

| Anzahl Fälle | 2011 | 2012 |
|----------------------------|------|------|
| Diebstahl gesamt | 768 | 837 |
| aus Wohnungen | 57 | 56 |
| von Kfz. | 16 | 15 |
| an/aus Kfz. | 96 | 108 |
| Fahrraddiebstahl | 108 | 102 |
| Einfacher Diebstahl | 474 | 488 |
| davon Ladendiebstahl | 113 | 123 |
| Schwerer Diebstahl | 294 | 349 |
| davon aus Wohnungen | 39 | 29 |



Polizeiliche Kriminalstatistik 2012

Andere Delikte Stadt Lüchow und Landkreis Lüchow-Dannenberg (1)

| Anzahl Fälle | 2011 | 2012 |
|---------------------------------|------|------|
| Straftaten gg. das Leben | 1 | 2 |
| Mord | 0 | 0 |
| Totschlag | 0 | 1 |
| Sexualdelikte | 35 | 31 |
| Sex. Missbrauch von Kindern | 13 | 4 |
| Rohheitsdelikte | 400 | 323 |
| Raub | 8 | 12 |
| Körperverletzung | 257 | 211 |



Polizeiliche Kriminalstatistik 2012

Andere Delikte Stadt Lüchow und Landkreis Lüchow-Dannenberg (2)

| Anzahl Fälle | 2011 | 2012 |
|--------------------------------|------|------|
| Betrugsdelikte | 230 | 226 |
| Sachbeschädigungen | 398 | 430 |
| Rauschgiftdelikte | 109 | 126 |
| <i>Wirtschaftskriminalität</i> | 6 | 7 |
| <i>Gewaltkriminalität</i> | 108 | 92 |
| Ausländer- und AsylVerfG | 6 | 2 |
| Umweltdelikte | 5 | 4 |
| Korruption, Amtsdelikte | 14 | 15 |

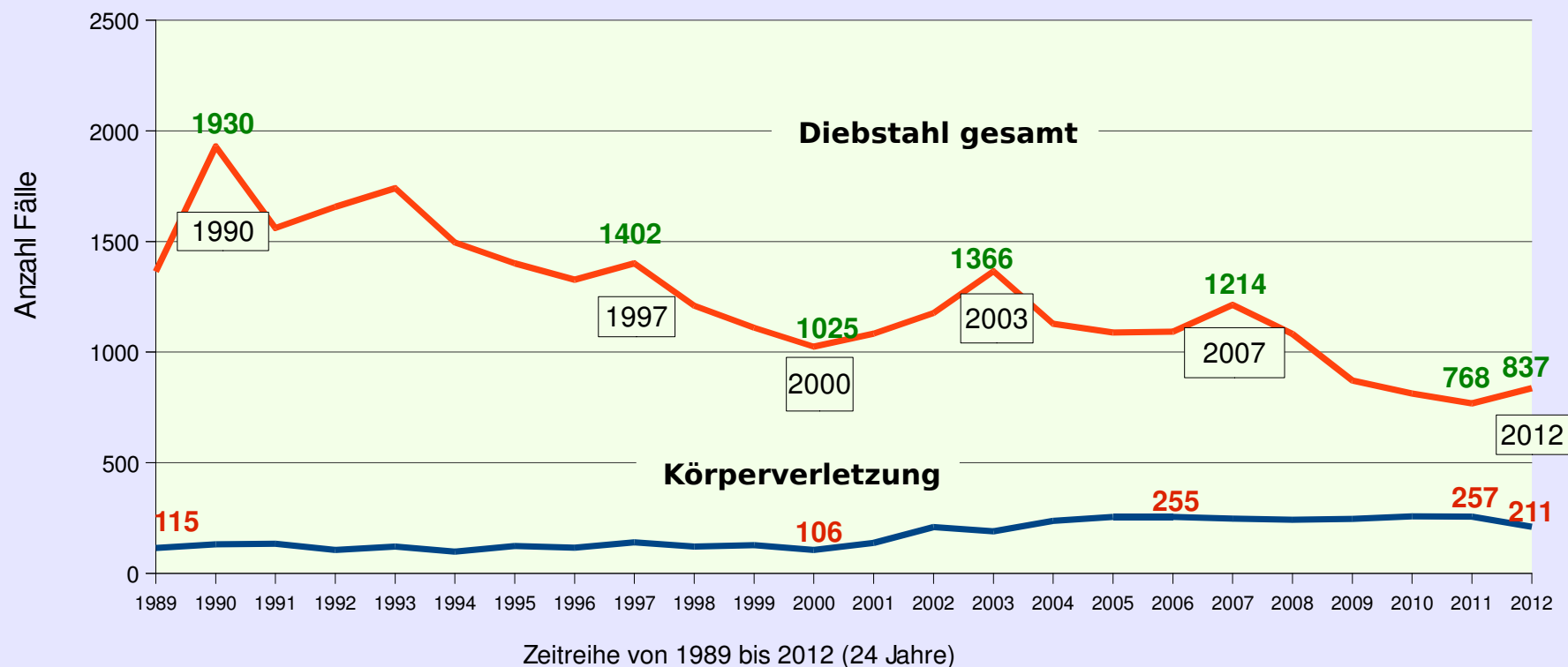


Polizeiliche Kriminalstatistik 2012

Zeitreihe **Diebstahl** und **Körperverletzung** (Anzahl Fälle)

Kriminalitätsverlauf in
Deliktgruppen

Landkreis Lüchow-Dannenberg



Polizeiinspektion Lüneburg/Lüchow-Dannenberg/Uelzen



Polizeiliche Kriminalstatistik 2012

Angaben zu Opfern von Straftaten



Opfer von Straftaten (1)

| | | Anzahl Fälle mit Opfer | Anzahl Opfer | Kinder | Jugendliche | Heranwachsende | 21 bis unter 60 Jahre | ab 60 Jahren |
|---------------------------------|------|------------------------|--------------|--------|-------------|----------------|-----------------------|--------------|
| insgesamt | 2012 | 3.234 | 3.865 | 306 | 411 | 377 | 2.548 | 223 |
| | 2011 | 3.199 | 3.794 | 291 | 378 | 450 | 2.474 | 201 |
| Straftaten gg. das Leben | 2012 | 21 | 26 | 2 | 1 | 0 | 20 | 3 |
| | 2011 | 9 | 17 | 0 | 1 | 1 | 13 | 2 |
| Mord | 2012 | 3 | 5 | 0 | 0 | 0 | 5 | 0 |
| | 2011 | 0 | 0 | 0 | 0 | 0 | 0 | 0 |
| Totschlag | 2012 | 13 | 16 | 1 | 1 | 0 | 14 | 0 |
| | 2011 | 8 | 16 | 0 | 1 | 1 | 13 | 1 |



Opfer von Straftaten (2)

| | | Anzahl Fälle mit Opfer | Anzahl Opfer | Kinder | Jugendliche | Heranwachsende | 21 bis unter 60 Jahre | ab 60 Jahren |
|---------------------------------|------|------------------------|--------------|--------|-------------|----------------|-----------------------|--------------|
| Sexualdelikte | 2012 | 158 | 187 | 77 | 33 | 21 | 52 | 4 |
| | 2011 | 171 | 193 | 70 | 34 | 24 | 63 | 2 |
| Sonst. sex. Missbr. von Kindern | 2012 | 54 | 68 | 68 | | | | |
| | 2011 | 60 | 70 | 70 | | | | |



Opfer von Straftaten (3)

| | | Anzahl Fälle mit Opfer | Anzahl Opfer | Kinder | Jugendliche | Heranwachsende | 21 bis unter 60 Jahre | ab 60 Jahren |
|------------------------|------|------------------------|--------------|--------|-------------|----------------|-----------------------|--------------|
| Rohheitsdelikte | 2012 | 2.957 | 3.499 | 226 | 375 | 355 | 2.329 | 214 |
| | 2011 | 2.898 | 3.384 | 221 | 341 | 423 | 2.206 | 193 |
| Raub | 2012 | 160 | 182 | 7 | 27 | 17 | 114 | 17 |
| | 2011 | 128 | 147 | 10 | 10 | 20 | 96 | 11 |
| Körperverletzung | 2012 | 2.084 | 2.463 | 167 | 298 | 289 | 1.602 | 107 |
| | 2011 | 2.046 | 2.352 | 176 | 273 | 338 | 1448 | 117 |



Opfer von Straftaten Stadt und Landkreis Lüneburg

| | | Anzahl Fälle mit Opfer | Anzahl Opfer | Kin- der | Ju- gend- liche | Heran- wach- sende | 21 bis unter 60 Jahre | ab 60 Jahre |
|-----------------------|------|------------------------------|-----------------|-------------|-----------------------|--------------------------|--------------------------------|----------------|
| insgesamt | 2012 | 2.044 | 2.415 | 193 | 287 | 247 | 1.567 | 121 |
| | 2011 | 1.955 | 2.324 | 191 | 221 | 283 | 1.500 | 129 |
| Rohheitsdelikte | 2012 | 1.912 | 2.245 | 146 | 278 | 239 | 1.465 | 117 |
| | 2011 | 1.811 | 2.113 | 152 | 205 | 267 | 1.361 | 128 |
| Raub | 2012 | 103 | 119 | 7 | 22 | 10 | 73 | 7 |
| | 2011 | 83 | 97 | 6 | 6 | 13 | 62 | 10 |
| Körper- verletzung | 2012 | 1.385 | 1.638 | 104 | 225 | 198 | 1.046 | 65 |
| | 2011 | 1.294 | 1.514 | 121 | 168 | 211 | 939 | 75 |



Opfer von Straftaten Stadt und Landkreis Uelzen

| | | Anzahl Fälle mit Opfer | Anzahl Opfer | Kinder | Jugendliche | Heranwachsende | 21 bis unter 60 Jahre | ab 60 Jahren |
|------------------------|------|------------------------|--------------|--------|-------------|----------------|-----------------------|--------------|
| insgesamt | 2012 | 811 | 962 | 77 | 78 | 95 | 650 | 62 |
| | 2011 | 766 | 890 | 66 | 112 | 113 | 556 | 43 |
| Rohheitsdelikte | 2012 | 722 | 839 | 51 | 60 | 86 | 582 | 60 |
| | 2011 | 687 | 784 | 50 | 99 | 107 | 488 | 40 |
| Raub | 2012 | 45 | 49 | 0 | 3 | 5 | 34 | 7 |
| | 2011 | 37 | 41 | 3 | 4 | 6 | 27 | 1 |
| Körperverletzung | 2012 | 488 | 560 | 41 | 42 | 67 | 380 | 30 |
| | 2011 | 495 | 559 | 38 | 82 | 84 | 327 | 28 |



Opfer von Straftaten

Stadt Lüchow und Landkreis Lüchow-Dannenberg

| | | Anzahl Fälle mit Opfer | Anzahl Opfer | Kin- der | Jugend- liche | Heran- wach- sende | 21 bis unter 60 Jahre | Über 60 Jahre |
|-----------------------|------|---------------------------------|-----------------|-------------|------------------|--------------------------|--------------------------------|---------------------|
| insgesamt | 2012 | 379 | 488 | 36 | 46 | 35 | 331 | 40 |
| | 2011 | 478 | 580 | 34 | 45 | 54 | 418 | 29 |
| Rohheitsdelikte | 2012 | 323 | 415 | 29 | 37 | 30 | 282 | 37 |
| | 2011 | 400 | 487 | 19 | 37 | 49 | 357 | 25 |
| Raub | 2012 | 12 | 14 | 0 | 2 | 2 | 7 | 3 |
| | 2011 | 8 | 9 | 1 | 0 | 1 | 7 | 0 |
| Körperverletzu- ng | 2012 | 211 | 265 | 22 | 31 | 24 | 176 | 12 |
| | 2011 | 257 | 279 | 17 | 23 | 43 | 182 | 14 |



Angaben zu Tatverdächtigen

(alle Tabellen mit Echtzählung/SsTB)



Polizeiliche Kriminalstatistik 2012

Zählweise der Tatverdächtigen

Erläuterung der sogen. „Echtzählung“ und „Straftatenspezifischen Tatverdächtigenbestimmung (SsTB)“

Ein Tatverdächtiger (TV) wird er nur einmal gezählt, auch wenn er mehrere Straftaten begangen hat. Beispiele:

Tatortbereiche – Mehrere Körperverletzungen im Landkreis Uelzen und Raubdelikte eines TV in der Stadt Lüneburg werden bei Betrachtung des LK Uelzen bzw. der Stadt Lüneburg jeweils dort einmal gezählt. Bei der Zählung aller Taten für den gesamten Zuständigkeitsbereich mit drei Landkreisen wird der TV aber nur einmal insgesamt gezählt.

Zeiträume – Die in den einzelnen Quartalen begangenen Delikte werden jeweils dort einmal gezählt. Für die Halbjahre oder das ganze Jahr wird der TV jeweils nur einmal berücksichtigt.

Straftaten – Die Körperverletzungen, Diebstähle und Graffitidelikte werden jeweils einmal in der ausgewiesenen Gruppe gezählt. Auf die Straftaten insgesamt bzw. höheren Zähllebenen wirken sich mehrere Delikte jedoch nur mit einem Zählpunkt aus.

Mit der PKS 2009 wurde die „Straftatenspezifische Tatverdächtigenbestimmung (SsTB)“ in Niedersachsen eingeführt. Analog der o. a. „Echtzählung“ werden hier zudem Wechsel der Altersklasse oder Staatsangehörigkeit innerhalb eines Berichtsjahres berücksichtigt.

Daraus folgt: **Zählwerte der nachfolgenden Tabellen zu Tatverdächtigen dürfen nicht addiert werden, um Tatortbereiche, Zeiträume, Deliktsbereiche, Altersklassen usw. zusammenzufassen!**



Tatverdächtige

(Echtzählung)

Übersicht1

| | Anzahl Fälle | Anzahl TV | Aussied- ler | Nicht- deutsche | Kinder | Jugend- liche | Heran- wach- sende |
|--------------------------------|-----------------|--------------|-----------------|--------------------|--------|------------------|--------------------------|
| PI gesamt | 20.625 | 8.898 | 526 | 868 | 356 | 1.023 | 891 |
| Hansestadt Lüneburg | 8.649 | 3.460 | 259 | 417 | 158 | 459 | 323 |
| Landkreis Lüneburg | 12.825 | 5.291 | 360 | 526 | 225 | 644 | 507 |
| Landkreis Lüchow-Dannenberg | 2.512 | 1.260 | 35 | 74 | 44 | 138 | 126 |
| Landkreis Uelzen | 5.288 | 2.474 | 136 | 276 | 87 | 252 | 272 |



Tatverdächtige

(Echtzählung/SsTB)

Zuständigkeitsbereich

| Straftaten gegen das Leben | Anzahl Fälle | Anzahl TV | Aus-siedler | Nicht-deutsche | Kinder | Jugend-liche | Heran-wach-sende |
|-----------------------------------|--------------|-----------|-------------|----------------|--------|--------------|------------------|
| gesamt | 21 | 29 | 5 | 6 | 0 | 2 | 6 |
| Mord | 3 | 4 | 2 | 1 | 0 | 1 | 1 |
| Totschlag | 13 | 16 | 1 | 5 | 0 | 1 | 5 |



Tatverdächtige

(Echtzählung/SsTB)

Zuständigkeitsbereich

Straftaten gegen die sexuelle Selbstbestimmung

| | Anzahl Fälle | Anzahl TV | Aus-sied-ler | Nicht-deut-sche | Kin-der | Ju-gendli-che | Heran-wach-sende |
|----------------------------------|--------------|-----------|--------------|-----------------|---------|---------------|------------------|
| gesamt | 187 | 168 | 9 | 24 | 3 | 27 | 15 |
| Sexueller Missbrauch von Kindern | 54 | 49 | 7 | 2 | 1 | 12 | 3 |



Tatverdächtige

(Echtzählung/SsTB)

Zuständigkeitsbereich

| Rohheitsdelikte und Straftaten gegen die persönliche Freiheit | Anzahl Fälle | Anzahl TV | Aus-siedler | Nicht-deut-sche | Kinder | Jugend-liche | Heran-wach-sende |
|--|--------------|-----------|-------------|-----------------|--------|--------------|------------------|
| gesamt | 2.957 | 2.557 | 226 | 216 | 81 | 266 | 270 |
| Raub | 160 | 166 | 16 | 30 | 4 | 46 | 30 |
| Körperverletzung | 2.084 | 1.894 | 179 | 155 | 64 | 215 | 200 |



Tatverdächtige

(Echtzählung/SsTB)

Zuständigkeitsbereich

| Diebstahlsdelikte | Anzahl Fälle | Anzahl TV | Aus-siedler | Nicht-deutsche | Kinder | Jugendliche | Heranwachsende |
|---|--------------|-----------|-------------|----------------|---------|-------------|----------------|
| Einfacher und Schwerer Diebstahl | 7.931 | 2.323 | 138 | 270 | 18 6 | 476 | 261 |
| aus Wohnungen | 405 | - | - | - | - | - | - |
| von Kraftwagen | 107 | 55 | 1 | 9 | 0 | 9 | 11 |
| an/aus Kraftfahrzeugen | 924 | 110 | 11 | 5 | 7 | 28 | 18 |
| von Fahrrädern | 1.467 | 287 | 24 | 24 | 19 | 54 | 45 |



Tatverdächtige

(Echtzählung/SsTB)

Zuständigkeitsbereich

| Diebstahlsdelikte | Anzahl Fälle | Anzahl TV | Aus-siedler | Nicht-deut-sche | Kinder | Jugend-liche | Heran-wach-sende |
|----------------------------|--------------|-----------|-------------|-----------------|--------|--------------|------------------|
| Einfacher Diebstahl | 4.381 | 1.793 | 107 | 178 | 159 | 382 | 187 |
| davon Ladendiebstahl | 1.102 | 924 | 62 | 117 | 112 | 225 | 64 |
| Schwerer Diebstahl | 3.550 | 705 | 42 | 116 | 35 | 146 | 107 |
| davon aus Wohnungen | 405 | 127 | 5 | 28 | 2 | 23 | 20 |
| | | | | | | | |



Tatverdächtige

(Echtzählung/SsTB)

Zuständigkeitsbereich

| Vermögens- und Fälschungsdelikte | Anzahl Fälle | Anzahl TV | Aus-siedler | Nicht-deut-sche | Kinder | Jugend-liche | Heran-wach-sende |
|---|--------------|-----------|-------------|-----------------|--------|--------------|------------------|
| gesamt | 3.210 | 2.027 | 72 | 231 | 12 | 129 | 161 |
| Betrug | 2.417 | 1.558 | 54 | 200 | 5 | 84 | 125 |



Polizeiliche Kriminalstatistik 2012

Tatverdächtige

(Echtzählung/SsTB)

Zuständigkeitsbereich

| Sonstige Straftatbestände | Anzahl Fälle | Anzahl TV | Aus- siedler | Nicht- deut- sche | Kinder | Jugend- liche | Heran- wachsen- de |
|--------------------------------------|-----------------|--------------|-----------------|-------------------------|--------|------------------|--------------------------|
| gesamt | 4.968 | 2.421 | 97 | 157 | 112 | 326 | 264 |
| Sachbeschädigung | 2.784 | 814 | 31 | 35 | 68 | 168 | 125 |
| davon Graffiti | 580 | 64 | 2 | 0 | 5 | 22 | 12 |



Tatverdächtige

(Echtzählung/SsTN)

Zuständigkeitsbereich

| Strafrechtliche Nebengesetze | Anzahl Fälle | Anzahl TV | Aus-sied-ler | Nicht-deut-sche | Kinder | Jugend-liche | Heran-wachsen-de |
|-------------------------------------|--------------|-----------|--------------|-----------------|--------|--------------|------------------|
| gesamt | 1.351 | 1.157 | 86 | 102 | 12 | 151 | 176 |
| Rauschgift delikte | 968 | 852 | 70 | 42 | 6 | 111 | 141 |

Polizeiinspektion Lüneburg/Lüchow-Dannenberg/Uelzen



Polizeiliche Kriminalstatistik 2012

Tatverdächtige Stadt und LK Lüneburg (1)

(Echtzählung/SsTB)

| | Anzahl Fälle | Anzahl TV | Kinder | Jugendliche | Heranwachsende |
|-----------------------------------|--------------|-----------|--------|-------------|----------------|
| gesamt | 12.825 | 5.291 | 225 | 644 | 507 |
| Straftaten gegen das Leben | 11 | 13 | 0 | 2 | 1 |
| Mord | 3 | 4 | 0 | 1 | 1 |
| Totschlag | 6 | 6 | 0 | 1 | 0 |
| Sexualdelikte | 93 | 82 | 0 | 16 | 7 |
| Sexueller Missbrauch von Kindern | 34 | 30 | 0 | 8 | 2 |

Polizeiinspektion Lüneburg/Lüchow-Dannenberg/Uelzen



Polizeiliche Kriminalstatistik 2012

Tatverdächtige Stadt und LK Lüneburg (2)

(Echtzählung/SsTB)

| | Anzahl Fälle | Anzahl TV | Kinder | Jugendliche | Heranwachsende |
|------------------------|--------------|-----------|--------|-------------|----------------|
| Rohheitsdelikte | 1.912 | 1.587 | 61 | 180 | 165 |
| Raub | 103 | 109 | 3 | 35 | 17 |
| Körperverletzung | 1.385 | 1.210 | 46 | 149 | 128 |

| | Anzahl Fälle | Anzahl TV | Kinder | Jugendliche | Heranwachsende |
|---------------------------------|--------------|-----------|--------|-------------|----------------|
| aus anderen Hauptgruppen | | | | | |
| Betrug | 1.477 | 888 | 3 | 40 | 72 |
| Sachbeschädigung | 1.692 | 476 | 36 | 102 | 72 |
| Rauschgiftdelikte | 519 | 449 | 5 | 67 | 71 |

Polizeiinspektion Lüneburg/Lüchow-Dannenberg/Uelzen



Polizeiliche Kriminalstatistik 2012

Tatverdächtige Stadt und LK Lüneburg (3)

(Echtzählung/SsTB)

| | Anzahl Fälle | Anzahl TV | Kinder | Jugendliche | Heranwachsende |
|---------------------------------|--------------|-----------|--------|-------------|----------------|
| Diebstahlsdelikte gesamt | 5.178 | 1.527 | 112 | 324 | 164 |
| Kraftfahrzeugdiebstahl | 66 | 28 | 0 | 5 | 5 |
| Fahrraddiebstahl | 1.007 | 232 | 10 | 40 | 35 |
| Wohnungseinbruch gesamt | 428 | - | - | - | - |
| Einfacher Diebstahl | 2.870 | 1.156 | 91 | 262 | 111 |
| davon Ladendiebstahl | 772 | 636 | 70 | 166 | 42 |
| Schwerer Diebstahl | 2.308 | 493 | 25 | 104 | 79 |
| davon aus Wohnungen | 282 | 91 | 0 | 16 | 18 |

Polizeiinspektion Lüneburg/Lüchow-Dannenberg/Uelzen



Polizeiliche Kriminalstatistik 2012

Tatverdächtige LK Lüchow-Dannenberg (1)

(Echtzählung/SsTB)

| | Anzahl Fälle | Anzahl TV | Kinder | Jugendliche | Heranwachsende |
|-----------------------------------|--------------|-----------|--------|-------------|----------------|
| gesamt | 2.512 | 1.260 | 44 | 138 | 126 |
| Straftaten gegen das Leben | 2 | 3 | 0 | 0 | 0 |
| Mord | 0 | 0 | 0 | 0 | 0 |
| Totschlag | 1 | 1 | 0 | 0 | 0 |
| Sexualdelikte | 31 | 30 | 1 | 7 | 1 |
| Sexueller Missbrauch von Kindern | 4 | 7 | 0 | 2 | 1 |



Polizeiliche Kriminalstatistik 2012

Tatverdächtige LK Lüchow-Dannenberg (2)

(Echtzählung/SsTB)

| | Anzahl Fälle | Anzahl TV | Kinder | Jugendliche | Heranwachsende |
|------------------------|--------------|-----------|--------|-------------|----------------|
| Rohheitsdelikte | 323 | 303 | 4 | 29 | 25 |
| Raub | 12 | 15 | 0 | 6 | 4 |
| Körperverletzung | 211 | 196 | 4 | 18 | 16 |

| | Anzahl Fälle | Anzahl TV | Kinder | Jugendliche | Heranwachsende |
|---------------------------------|--------------|-----------|--------|-------------|----------------|
| aus anderen Hauptgruppen | | | | | |
| Betrug | 226 | 180 | 0 | 10 | 14 |
| Sachbeschädigung | 430 | 111 | 7 | 21 | 17 |
| Rauschgiftdelikte | 126 | 131 | 0 | 8 | 18 |



Tatverdächtige LK Lüchow-Dannenberg (3)

(Echtzählung/SsTB)

| | Anzahl Fälle | Anzahl TV | Kinder | Jugend- liche | Heranwach- sende |
|---------------------------------|-----------------|--------------|--------|------------------|---------------------|
| Diebstahlsdelikte gesamt | 837 | 290 | 32 | 62 | 35 |
| Kraftfahrzeugdiebstahl | 15 | 12 | 0 | 3 | 1 |
| Fahrraddiebstahl | 102 | 11 | 1 | 3 | 1 |
| Wohnungseinbruch gesamt | 56 | - | - | - | - |
| Einfacher Diebstahl | 488 | 237 | 31 | 47 | 26 |
| davon Ladendiebstahl | 123 | 114 | 18 | 31 | 10 |
| Schwerer Diebstahl | 349 | 64 | 1 | 18 | 10 |
| davon aus Wohnungen | 29 | 13 | 0 | 2 | 1 |

Polizeiinspektion Lüneburg/Lüchow-Dannenberg/Uelzen



Polizeiliche Kriminalstatistik 2012

Tatverdächtige

Stadt und LK Uelzen (1)

(Echtzählung/SsTB)

| | Anzahl Fälle | Anzahl TV | Kinder | Jugendliche | Heranwachsende |
|-----------------------------------|--------------|-----------|--------|-------------|----------------|
| Gesamt | 5.288 | 2.474 | 87 | 252 | 272 |
| Straftaten gegen das Leben | 8 | 13 | 0 | 0 | 5 |
| Mord | 0 | 0 | 0 | 0 | 0 |
| Totschlag | 6 | 9 | 0 | 0 | 5 |
| Sexualdelikte | 63 | 56 | 2 | 4 | 7 |
| Sexueller Missbrauch von Kindern | 16 | 12 | 1 | 2 | 0 |

Polizeiinspektion Lüneburg/Lüchow-Dannenberg/Uelzen



Polizeiliche Kriminalstatistik 2012

Tatverdächtige Stadt und LK Uelzen (2)

(Echtzählung/SsTB)

| | Anzahl Fälle | Anzahl TV | Kinder | Jugendliche | Heranwachsende |
|------------------------|--------------|-----------|--------|-------------|----------------|
| Rohheitsdelikte | 722 | 680 | 16 | 58 | 84 |
| Raub | 45 | 44 | 1 | 5 | 10 |
| Körperverletzung | 488 | 492 | 14 | 48 | 58 |

| | Anzahl Fälle | Anzahl TV | Kinder | Jugendliche | Heranwachsende |
|---------------------------------|--------------|-----------|--------|-------------|----------------|
| aus anderen Hauptgruppen | | | | | |
| Betrug | 714 | 512 | 2 | 34 | 41 |
| Sachbeschädigung | 662 | 229 | 25 | 45 | 36 |
| Rauschgiftdelikte | 323 | 277 | 1 | 36 | 54 |



Tatverdächtige Stadt und LK Uelzen (3)

(Echtzählung/SsTB)

| | Anzahl Fälle | Anzahl TV | Kinder | Jugendliche | Heranwachsende |
|---------------------------------|--------------|-----------|--------|-------------|----------------|
| Diebstahlsdelikte gesamt | 1.916 | 530 | 42 | 91 | 65 |
| Kraftfahrzeugdiebstahl | 26 | 15 | 0 | 1 | 5 |
| Fahrraddiebstahl | 358 | 44 | 8 | 11 | 9 |
| Wohnungseinbruch gesamt | 167 | - | - | - | - |
| Einfacher Diebstahl | 1.023 | 413 | 37 | 73 | 51 |
| davon Ladendiebstahl | 207 | 180 | 24 | 28 | 12 |
| Schwerer Diebstahl | 893 | 155 | 9 | 25 | 20 |
| davon aus Wohnungen | 94 | 23 | 2 | 5 | 1 |

Polizeiinspektion Lüneburg/Lüchow-Dannenberg/Uelzen

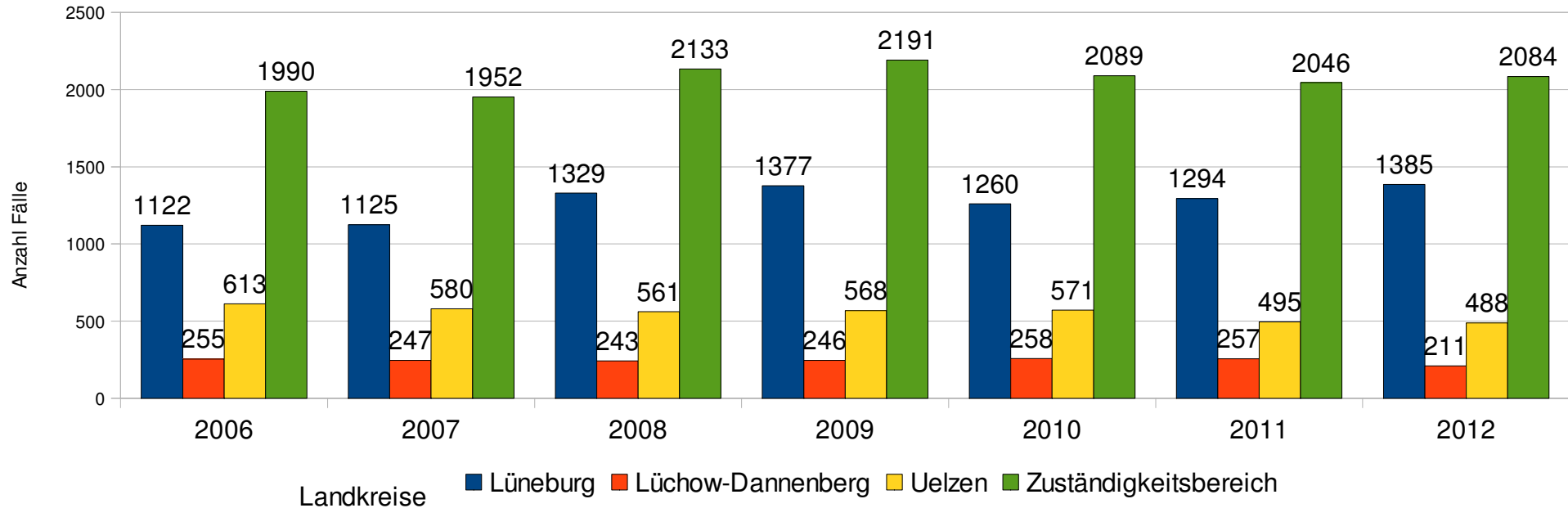


Polizeiliche Kriminalstatistik 2012

Zeitreihe: Der Anteil der Körperverletzungsdelikte stieg 2012 auf 2.084 Fälle.
Das entspricht einem Anstieg zum Vorjahr um 1,86% (38 Fälle).

Körperverletzungsdelikte

Zuständigkeitsbereich Polizeiinspektion Lüneburg/Lüchow-Dannenberg/Uelzen



Polizeiinspektion Lüneburg/Lüchow-Dannenberg/Uelzen

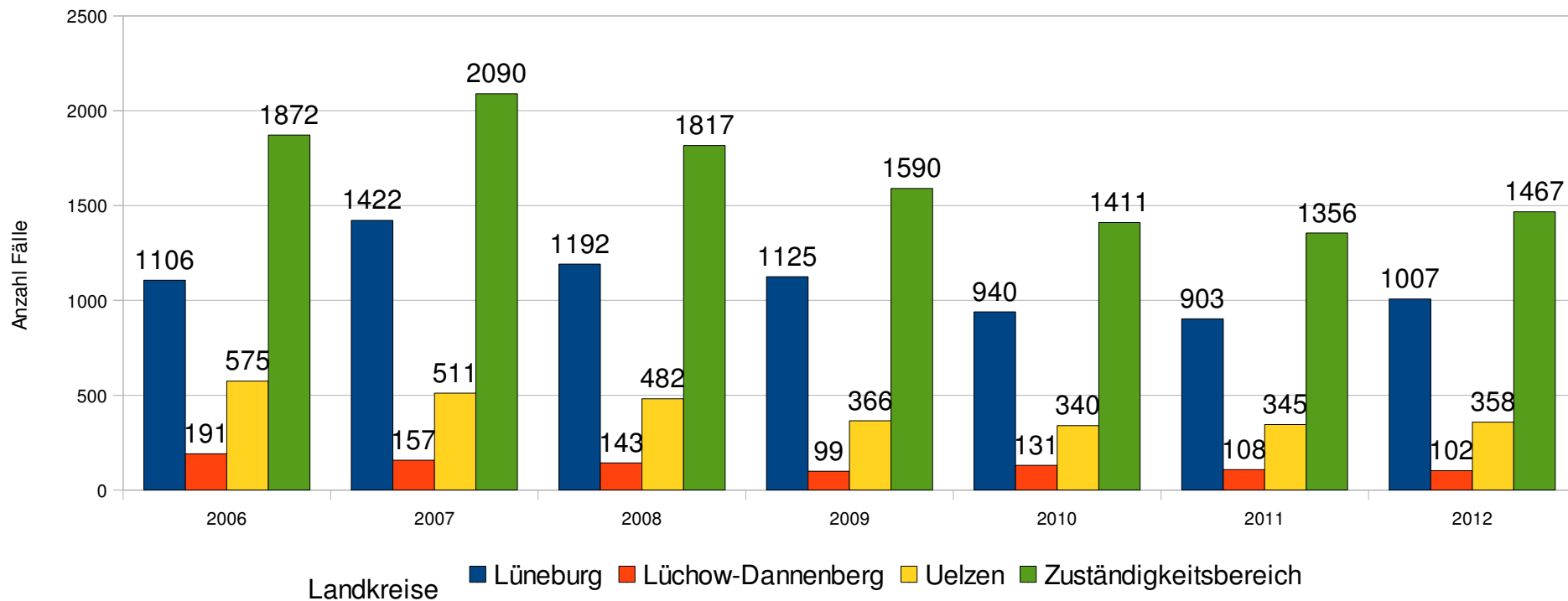


Polizeiliche Kriminalstatistik 2012

Zeitreihen: Der Anteil der Fahrraddiebstahlsdelikte stieg 2012 auf 1.467 Fälle.
Das entspricht einem Anstieg zum Vorjahr um 8,19% (111 Fälle).

Fahrraddiebstahl

Zuständigkeitsbereich Polizeiinspektion Lüneburg/Lüchow-Dannenberg/Uelzen



Polizeiinspektion Lüneburg/Lüchow-Dannenberg/Uelzen

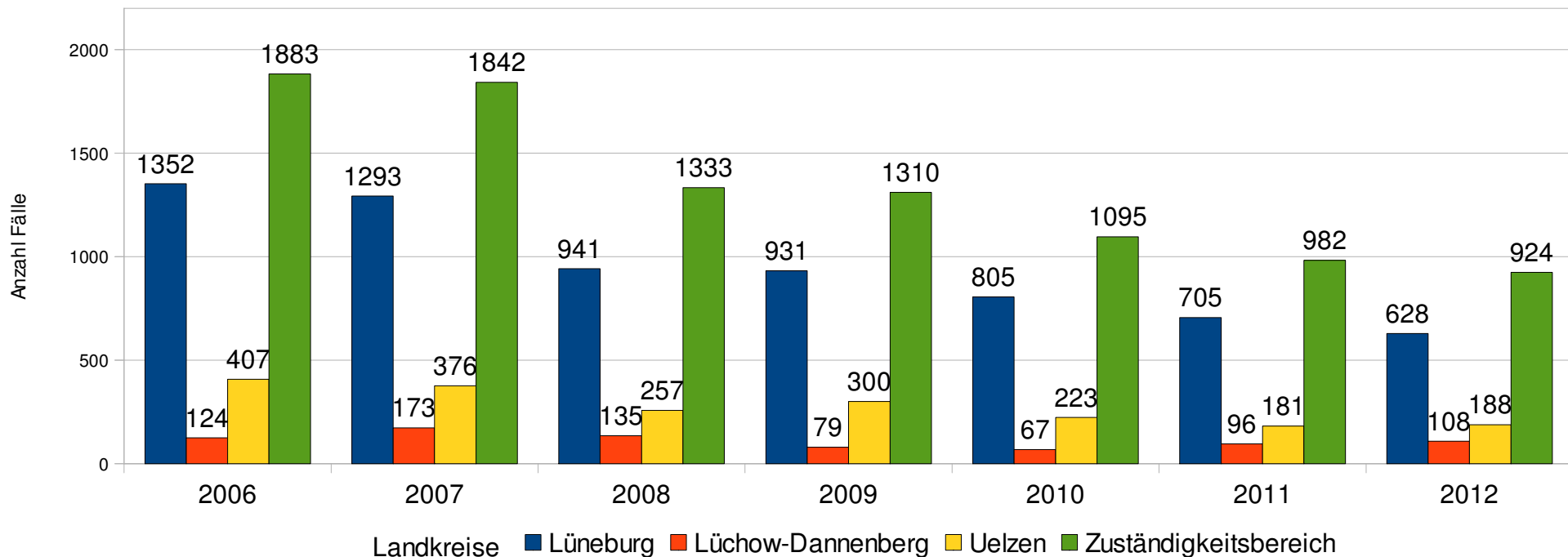


Polizeiliche Kriminalstatistik 2012

Zeitreihe: Der Anteil bei den Diebstahlsdelikten an/aus Kraftfahrzeugen fiel 2012 auf 924 Fälle. Das entspricht einen Rückgang zum Vorjahr um 5,91% (58 Fälle).

Diebstahl an/aus Kraftfahrzeugen (*50)

Zuständigkeitsbereich Polizeiinspektion Lüneburg/Lüchow-Dannenberg/Uelzen



Polizeiinspektion Lüneburg/Lüchow-Dannenberg/Uelzen

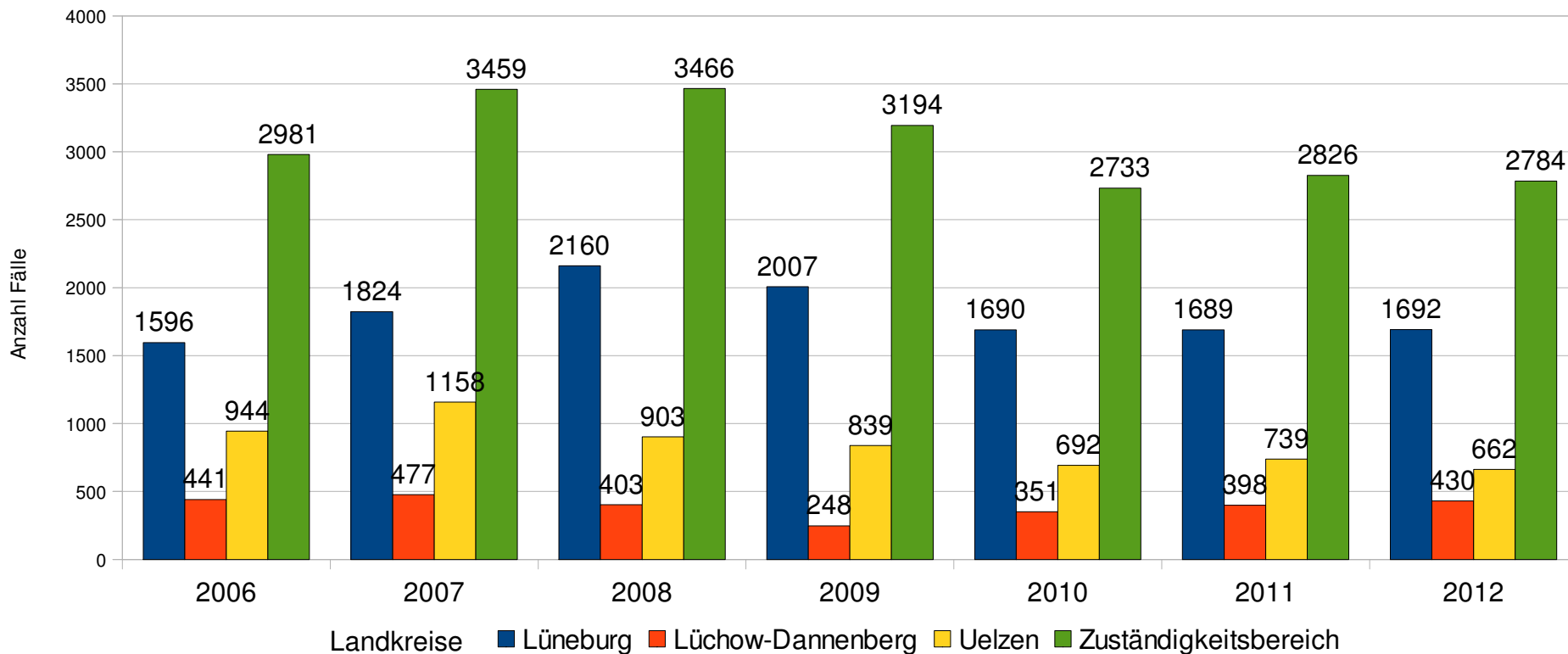


Polizeiliche Kriminalstatistik 2012

Zeitreihe: Der Anteil der Sachbeschädigungen fiel 2012 auf 2.784 Fälle.
Das entspricht einem Rückgang zum Vorjahr um 1,49% (42 Fälle).

Sachbeschädigung

Zuständigkeitsbereich Polizeiinspektion Lüneburg/Lüchow-Dannenberg/Uelzen



Polizeiinspektion Lüneburg/Lüchow-Dannenberg/Uelzen



Polizeiliche Kriminalstatistik 2012

Jugendkriminalität

| Tatverdächtige | Kinder | | Jugendliche | | Heranwachsende | |
|---------------------|--------|------------|-------------|-------------|----------------|------------|
| | 2011 | 2012 | 2011 | 2012 | 2011 | 2012 |
| Hauptgruppe | 2011 | 2012 | 2011 | 2012 | 2011 | 2012 |
| 0 Tötungsdelikte | 0 | 0 | 0 | 2 | 0 | 6 |
| 1 Sexualdelikte | 2 | 3 | 16 | 27 | 25 | 15 |
| 2 Rohheitsdelikte | 95 | 81 | 312 | 266 | 300 | 270 |
| 3 Diebstahl einfach | 231 | 159 | 427 | 382 | 207 | 187 |
| 4 Diebstahl schwer | 38 | 35 | 145 | 146 | 110 | 107 |
| 5 Vermögensdelikte | 11 | 12 | 155 | 129 | 209 | 161 |
| 6 Sonst Straftaten | 147 | 112 | 379 | 326 | 303 | 264 |
| 7 Strafr. Nebenges. | 8 | 12 | 94 | 151 | 156 | 176 |
| Alle Delikte | 453 | 356 | 1128 | 1023 | 995 | 891 |
| Veränderung (%) | | -21,41 | | -9,31 | | -10,45 |

Polizeiinspektion Lüneburg/Lüchow-Dannenberg/Uelzen



Polizeiliche Kriminalstatistik 2012

Jugendkriminalität

| Zeitreihe: Aufgeklärte Fälle mit Kindern, Jugendlichen und Heranwachsenden * (TV) | | | | | |
|--|-------|-------|-------|-------|-------|
| Altersklassen | 2008 | 2009 | 2010 | 2011 | 2012 |
| Kinder | 495 | 486 | 493 | 453 | 356 |
| männlich | 381 | 365 | 363 | 343 | 250 |
| weiblich | 114 | 121 | 130 | 110 | 106 |
| Jugendliche | 1.249 | 1.297 | 1.157 | 1.123 | 1.023 |
| männlich | 927 | 963 | 783 | 754 | 700 |
| weiblich | 322 | 334 | 374 | 369 | 323 |
| Heranwachsende | 1.057 | 1.041 | 1.050 | 991 | 891 |
| männlich | 837 | 841 | 828 | 771 | 696 |
| weiblich | 220 | 200 | 222 | 220 | 195 |
| Gesamt unter 21 J | 2.801 | 2.824 | 2.700 | 2.567 | 2.270 |

* RTB-Zählweise

Polizeiinspektion Lüneburg/Lüchow-Dannenberg/Uelzen



Polizeiliche Kriminalstatistik 2012

Jugendkriminalität

| Tatverdächtige | Gesamt | Alkohol | Anteil in % | |
|-----------------------|---------------|----------------|--------------------|--|
| Alle Altersklassen | 8.898 | 1.238 | 13,91 | |
| männlich | 6.654 | 1.091 | 16,40 | |
| weiblich | 2.244 | 147 | 6,55 | |
| Kinder | 356 | 2 | 0,56 | |
| männlich | 250 | 2 | 0,80 | |
| weiblich | 106 | 0 | 0,00 | |
| Jugendliche | 1.023 | 109 | 10,65 | |
| männlich | 700 | 96 | 13,71 | |
| weiblich | 323 | 13 | 4,02 | |
| Heranwachsende | 891 | 162 | 18,18 | |
| männlich | 696 | 147 | 21,12 | |
| weiblich | 195 | 15 | 7,69 | |

Polizeiinspektion Lüneburg/Lüchow-Dannenberg/Uelzen



Polizeiliche Kriminalstatistik 2012

Nachstellung

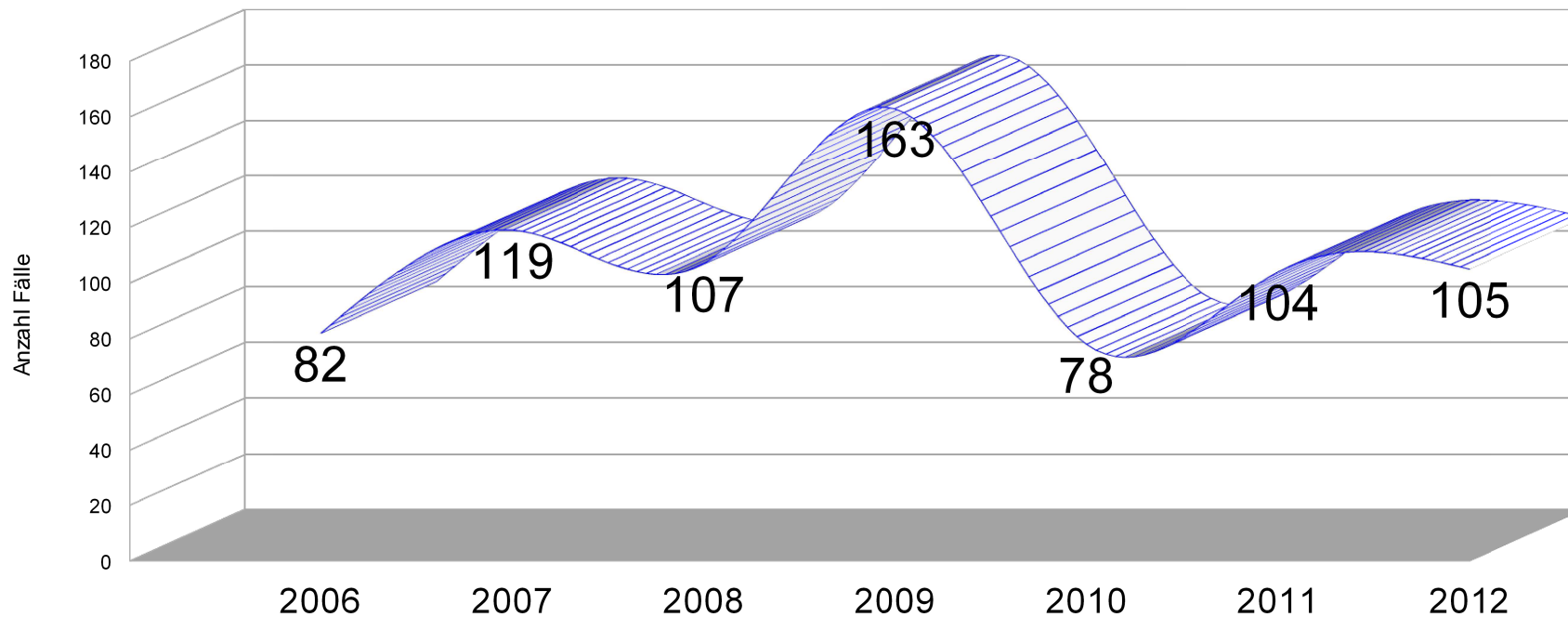
Nachstellung (Stalking) gem. § 238 StGB wurde 2008 erstmals gezählt.
Nach 141, 149 und 116 Fällen gab es 2011 mit 102 Delikten einen
weiteren Rückgang.
Im Jahr 2012 erhöhte sich die Anzahl der Fälle auf 111.

Polizeiinspektion Lüneburg/Lüchow-Dannenberg/Uelzen




Polizeiliche Kriminalstatistik 2012

Widerstand gg. Polizeivollzugsbeamte (§ 113 StGB)



Hinweis: Anzahl Fälle inklusiv geschlossener Einsätze.

(1)



Widerstand gegen Vollstreckungsbeamte (§ 113 StGB)

Auswertung 2012 [1]

| | |
|--|------------|
| • Eingeleitete Strafverfahren | 59 |
| • Darin betroffene Polizeibeamte | 105 |
| • Verletzte Beamte | 8 |
| • Dienstunfähige Beamte | 1 |
| • Dauer der Dienstunfähigkeit [2] | 28 |

[1] ohne geschlossene Einsätze

[2] in Arbeitstagen

(2)

Polizeiinspektion Lüneburg/Lüchow-Dannenberg/Uelzen



Polizeiliche Kriminalstatistik 2012

Zusammenfassung



Bewertung der PKS 2012 im Februar 2013

- **Zunahme der Rohheitsdelikte**
(inklusive Gewalt gegen Polizeibeamte)
- **Anstieg der Fahrraddiebstähle**
- **Rückgang der Kfz.-Aufbrüche**
- **Leichter Rückgang der Haus- und Wohnungseinbrüche in Stadt und LK Lüneburg**



Maßnahmenplan für das Jahr 2013

- Verstöße gegen das Betäubungsmittel- und Arzneimittelgesetz
- Drogenerkennung im Straßenverkehr
- Fahrradkonzept wird fortgeführt
- Bekämpfung Straßenkriminalität
- Intensivierung Bekämpfung HWE (Haus- und Wohnungseinbruchdiebstähle)